

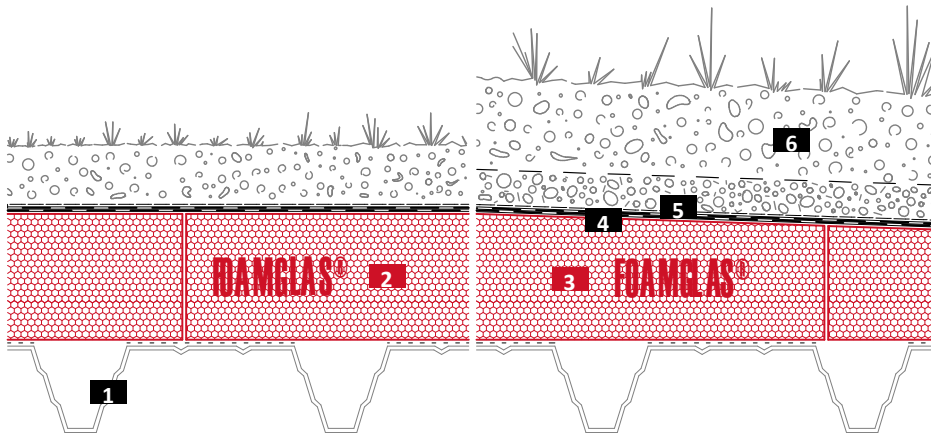
Kompaktdak-Groendak op geprofileerde staalplaat

FOAMGLAS® met warm bitumen



Opbouw

System 4.4.3



- 1 Geprofileerde staalplaat
- 2 FOAMGLAS®
- 3 FOAMGLAS® geplaatst met warm bitumen
- 4 Tweelaagse bitumineuze afdichting
- 5 Scheidings- / bescherm laag
- 6 Begroening (extensief)

FOAMGLAS® producteigenschappen

Waterdicht – Bestand tegen ongedierte – Drukbestendig – Onbrandbaar – Waterdampdicht – Maatvast – Zuurbestendig – Gemakkelijk te verwerken – Ecologisch

Voordelen van het FOAMGLAS®-systeem

- **Kwaliteit** : Systeem uit hoogwaardige materialen. Kwaliteitszekerheid door project -ondersteuning en professioneel advies.
- **Rentabiliteit** : Maximaal waardebehoud en minimale onderhoudskosten tengevolge van de lange levensduur.
- **Duurzaamheid** : Generaties lang optimale bescherming tegen koude / hitte en vocht.
- **Zekerheid** : Verlijmd daksysteem verhindert uitvoerige schade en reparaties. Geen doorboringen ten gevolge van mechanische bevestigingen. Geen risico op condensatie ten gevolge van luchtlekken.
- **Functionaliteit** : Rechtstreeks branden van een bitumenbaan mogelijk. Thermische isolatie en dampscherm in één laag. Flexibel en eenvoudig om hellende oppervlakken te maken dankzij geprefabriceerde afschotplaten.

Richtlijnen voor de ontwerper

Normaliter wordt gebruikt:

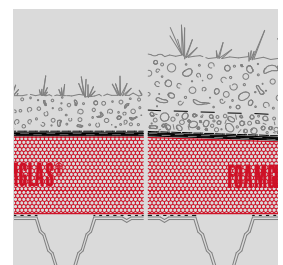
FOAMGLAS® T3+, T4+, S3, F (60 x 45 cm),

FOAMGLAS® TAPERED T3+, T4+, S3, F (60 x 45 cm).

- Isolatie dikte in overeenstemming met de wettelijke en object specifiek vereiste U-waarden. Gelieve ook ons productprofiel te bekijken. Daar vindt u alle FOAMGLAS®-producten met hun gebruiksmogelijkheden en specificaties.
- Bij FOAMGLAS® onder statisch belaste bouwdelen moet de architect of ingenieur de drukbelasting controleren.

Gedetailleerde ontwerptekeningen en bestekomschrijvingen op aanvraag. Voor meer advies staan onze deskundigen graag ter beschikking. **Stand : 01/03/2021.**

Wij behouden uitdrukkelijk het recht om de technische specificaties op elk ogenblik te wijzigen. De actueel geldende waarden vindt u op onze homepage onder : <https://www.foamglas.com/nl-be>



Kompaktdak-Groendak op geprofileerde staalplaat

FOAMGLAS® met warm bitumen



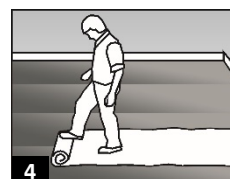
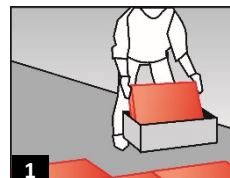
System 4.4.3

Verwerkingsvoorschriften

- Reinigen en ontvetten van het bovenzvlak van de cannelures.
- FOAMGLAS®-platen verkleven met afgedichte voegen in halfsteensverband volgens de dompelmethode. Verbruik warm bitumen: ~ 2.0 – 4.0 kg/m², naar gelang de isolatiedikte: Van de FOAMGLAS®-platen een korte en een lange zijde, alsook een volledig plaatoppervlak in de dompelbak van bitumen voorzien. De FOAMGLAS®-platen bij voorkeur met de lange zijde parallel aan de cannelures, op het bovenzvlak van de geprofileerde staalplaat aanbrengen. (1 / 2)
- Mogelijke afdichtingsvarianten: tweelaagse, bitumineuze afdichting volledig verkleefd. Eerste laag met giet- en roltechniek of brandmethode aanbrengen, tweede laag (wortelbestendig) branden. Naden minstens 10 cm overlappend en de banen in halfsteensverband aangebracht. Combinatie bitumineuze en kunststof afdichtingsbanen (EPDM, PVC, TPO, TPE, PIB, enz.) zijn ook mogelijk. (3)
- Scheidings- / beschermlaag aanbrengen, naden overlappend. (4)
- Aanbrengen van de extensieve of intensieve begroening conform de aanwijzingen van de systeemfabrikant

Richtlijnen voor de verwerker

- Kwaliteit en toleranties van de ondergrond moeten conform de geldende normen en richtlijnen zijn.
- De oneffenheden van de ondergrond mogen niet meer bedragen dan 3 mm onder een regel van 60 cm en 5 mm onder een regel van 2 m.
- Ondergrond en omgevingstemperatuur niet onder de + 5 °C.
- Bij verwerking over verscheidene dagen moet de eerste afdichtinglaag meteen worden aangebracht en dit voor elke werkonderbreking bij kans op regen of op het einde van elke werkdag. De restoppervlakte en de zijanten van de laatst geplaatste platen worden voorzien van een bitumen afstrijklaag.
- Gedurende de bouwfase moeten alle noodzakelijke maatregelen genomen worden om beschadiging door derden volledig te kunnen uitsluiten.
- Beschadigingsrisico's door derden moeten vooral tijdens de bouwfase worden voorkomen door gepaste maatregelen.
- Gevoelige bouwdeelen moeten worden beschermd tegen spatten van warm bitumen en hitte.
- De dompelbak voor het aanbrengen via dompeltechniek kan bij ons worden gekocht.
- Doe een beroep op de gratis dienstverlening van onze technici. Ze zijn u graag van dienst en helpen u ter plaatse verder.



De technische richtlijnen omtrent het gebruik en de plaatsing van FOAMGLAS® baseren zich op de ervaringen tot nu toe en op de huidige stand van de techniek. Ze omvatten niet elk individueel geval. We dragen dan ook geen aansprakelijkheid voor de volledigheid en de geschiktheid voor een bepaald project. Verder richt onze aansprakelijkheid en verantwoordelijkheid zich uitsluitend naar onze algemene verkoop- en leveringsvoorwaarden en worden deze noch door de inhoud van dit werkblad noch door het advies vanwege onze technische buitendienst uitgebreid.

Owens Corning Benelux S.A
Albertkade 1
B-3980 Tessenderlo
Tel. +32 (0) 2 352 31 82
info@foamglas.be
www.foamglas.be