


## Kompaktdach ohne Nutz- und Schutzschicht auf Akustik-Trapezblech

FOAMGLAS® mit Heißbitumen

### Systemschnitt

### System 4.1.5



- 1 Akustik-Trapezblech
- 2 Faserdämmstoffkeile
- 3 Selbstklebebahn
- 4 FOAMGLAS®
- 5 FOAMGLAS® verlegt mit Heißbitumen
- 6 Deckabstrich mit Heißbitumen
- 7 Zweilagige bituminöse Abdichtung, oberste Lage UV-beständig

#### FOAMGLAS® Produkteigenschaften

Wasserdicht – Schädlingsicher – Druckfest – Nichtbrennbar – Dampfdicht – Maßbeständig – Säurebeständig – Leicht zu bearbeiten – Ökologisch

#### Vorteile des FOAMGLAS® Systems

- Qualität: System aus hochwertigen Materialien. Qualitätssicherung durch systematische Baustellenkontrollen und professionelle Beratung.
- Wirtschaftlichkeit: Maximaler Werterhalt und minimale Unterhaltskosten durch hohe Lebensdauer.
- Nachhaltigkeit: Optimaler Wärme- und Feuchtigkeitsschutz über Generationen.
- Sicherheit: Kompakt verklebtes Dachsystem verhindert großflächige Schäden und Sanierungen. Keine Durchdringungen durch mechanische Befestigungen. Risiko von Luftleck kondensat entfällt.
- Funktionalität: Wärmedämmung und Dampfsperre in einer Funktionsschicht. Flexible und einfache Gefällegebung durch werkseitig vorkonfektionierte Gefälleplatten.

#### Hinweise für den Planer


Zur Anwendung kommen im Normalfall:  
FOAMGLAS® T3+, T4+, S3, F (60 x 45 cm),  
FOAMGLAS® TAPERED T3+, T4+, S3, F .

- Dämmstärke entsprechend gesetzlichen und objektspezifischen U-Wert-Anforderungen. Bitte beachten Sie auch unser Produktprofil. Daraus sind sämtliche FOAMGLAS® Produkte, deren Einsatzbereiche und Kennwerte ersichtlich.
- Geltende Normen und Richtlinien zur fachgerechten Ausführung sind zu beachten.

Detailvorschläge und Ausschreibungstexte auf Anfrage. Für weitere Lösungsansätze stehen Ihnen unsere Fachberater gerne zur Verfügung. **Stand : 01/01/2019.**

Wir behalten uns ausdrücklich vor, jederzeit die technischen Spezifikationen zu ändern. Die jeweils gültigen, aktuellen Werte finden Sie auf unserer Homepage unter:

[www.foamglas.at](http://www.foamglas.at)



**Kompaktdach ohne Nutz- und Schutzschicht auf Akustik-Trapezblech**


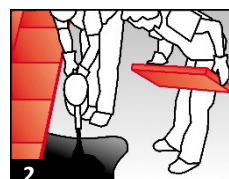

FOAMGLAS® mit Heißbitumen

**System 4.1.5****Verlegeanweisung**

- Reinigen und entfetten der Hochsicken.
- Einlegen der Faserdämmstoffkeile in die Tiefsicken des Trapezblechs.
- Verlegen einer bituminösen Selbstklebebahn (geeignetes Produkt auf Anfrage). (1)
- FOAMGLAS® Platten vollflächig mit gefüllten und versetzten Fugen im Gießverfahren mit Heißbitumen verlegen, Verbrauch ~ 5.0 – 7.0 kg/m<sup>2</sup>, je nach Dämmstärke: Heißbitumen ausgießen. Die FOAMGLAS® Platten mit einer Kurz- und Langseite in ausgegossenes Heißbitumen eintauchen und an die bereits verlegten Platten andrücken. Neben Plattenreihen ausgeflossenes Heißbitumen mit der zu verlegenden Folgeplatte abstreifen, um Unebenheiten zu vermeiden. (2 / 3)
- Deckabstrich mit Heißbitumen, Verbrauch ~ 2.0 kg/m<sup>2</sup>. Heißbitumen ausgießen und mit dem Gummischieber auf der FOAMGLAS® Oberfläche verteilen. (4)
- Mögliche Abdichtungsvariante: Zweilagige, bituminöse Abdichtung vollflächig verlegen. Erste und zweite Lage aufgeflämmt. Stöße mind. 8 cm überlappt und bahnenweise versetzt. UV-beständige Bitumenbahn als oberste Decklage. (Weitere Ausführungs- und Abdichtungsvarianten mit Bitumenbahnen, oder auch z. B. Kombinationen aus Bitumen- / Kunststoffdichtungsbahn, auf Anfrage). (5)

**Hinweise für den Verleger**

- Beschaffenheit und Toleranzen des Untergrundes müssen den geltenden Normen und Richtlinien entsprechen.
- Untergrund und Umgebungstemperatur nicht unter + 5 °C.
- Bei Tagesetappen ist im Zuge der Verlegung die erste Lage Abdichtung sofort aufzubringen und die Rest- bzw. Stirnseiten sind mit einem Deckabstrich zu versehen.
- Ein Beschädigungsrisiko durch Drittfirmen muss vor allem während der Bauphase durch entsprechende Maßnahmen ausgeschlossen werden.
- Empfindliche Fremdbauteile müssen gegen Heißbitumenspritzer und Hitzeinwirkung geschützt werden.
- Nutzen Sie die Gratis-Dienstleistung unserer Anwendungstechniker. Sie stehen Ihnen gerne zur Seite und helfen Ihnen vor Ort weiter.



Die technischen Richtlinien zur Anwendung und Verlegung von FOAMGLAS® beruhen auf den bisherigen Erfahrungen und dem derzeitigen Stand der Technik. Sie sind nicht einzelfallbezogen. Wir übernehmen daher keine Haftung für die Vollständigkeit und Eignung bei einem bestimmten Projekt. Im Übrigen richten sich unsere Haftung und Verantwortlichkeit ausschließlich nach unseren allgemeinen Geschäftsbedingungen und werden weder durch die Aussage dieses Technischen Merkblatts noch durch die Beratung seitens unseres technischen Außendienstes erweitert.

Pittsburgh Corning  
Ges.m.b.H.  
Zentrale Technik  
Itterpark1  
D-40724 Hilden  
Tel. +49 (0)2103 24957-21  
Fax +49 (0)2103 24957-35  
info@foamglas.at  
www.foamglas.at