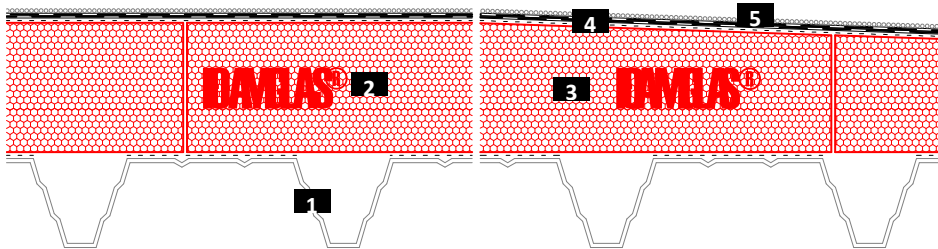


Kompakti loiva katto profiilipellillä

FOAMGLAS® kuumabitumilla

Kaaviokuva

Järjestelmä 4.1.3



- 1 Profiilipelti, joka on maalattu tai puhdistettu rasvasta
- 2 FOAMGLAS®
- 3 FOAMGLAS® -luiskalaatta, asennettu kuumabitumiin
- 4 Pintakerros kuumabitumia
- 5 Kaksi bitumikermiä, ylin UV-valon kestävä

FOAMGLAS®-tuoteominaisuudet

Vesitiivis – Kestää vahinkoeläimiä – Suuri puristuskestävyys – Palamaton – Diffuusiotiivis – Mittapysyvä – Haponkestävä – Helppo työstää – Ympäristöystävällinen

FOAMGLASin® edut

- **Laatu** : Korkealaatuista materiaalia ja ammattitasaista neuvontaa.
- **Kustannustehokkuus** : Pitkä käyttöikä suojaa investoinnin ja varmistaa mahdollisimman alhaiset käyttö- ja huoltokustannukset.
- **Ympäristö ja kestävyys** : Pysyvä eristyskyky ja kosteussuoja sukupolvien ajaksi.
- **Turvallisuus** : Kompakti liimattu eristysjärjestelmä, joka ehkäisee kattavasti tiivistyskerroksessa olevan reiän aiheuttaman vuodon aiheuttamat vauriot ja korjaukset. Ei mekaanisten kiinnikkeiden läpivientejä. Ei kondenssiriskiä ilmapuotojen vuoksi.
- **Toiminta** : Eriste ja höyrysulku samassa tuotteessa. Joustava ja yksinkertainen kattoluiskien asennus esivalmistettujen julkisivulaattojen ansiosta.

Suosituksat suunnittelijalle

Normaalisti käytetään :


FOAMGLAS® T3+, T4+, S3, F (60 x 45 cm),

FOAMGLAS® TAPERED T3+, T4+, S3, F (60 x 45 cm).

- Eristyskerroksen paksuus valitaan niin, että se täyttää RakMK : n tai projektin U-arvovaatimukset. Katso tuotekatsaus. Tähän on koottu kaikki tuotteemme käyttökohteineen ja erikoisominaisuuksineen.
- Alustan tasaisuus ja ominaisuudet ovat tärkeitä tekijöitä FOAMGLAS®- eristettä käytettäessä.
- Jotta rakenne olisi teknisesti toimiva, voimassa olevia standardeja ja direktiivejä on noudatettava.

Tarkistettu : 1/1/2019.

Pidätämme oikeuden teknisiin muutoksiin. Nykyiset arvot löytyvät :
www.fi.foamglas.com > Käyttökohteet



Kompakti loiva katto profiilipellillä

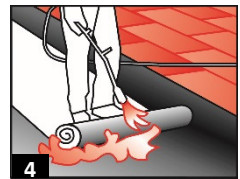
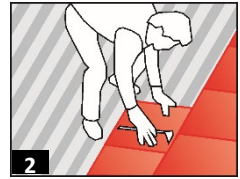
FOAMGLAS® kuumabitumilla

Järjestelmä 4.1.3**Asennusohjeet**

- Puhdista profiilipellin huiput rasvasta.
- Levitä bitumiprimerikerros telalla (tai ruiskulla) kantavan pellin puhdistetuille huipuille, jos käytetään kuumasinkittyä peltiä. Menekki n. 0,2 l / m².
- Liimaa FOAMGLAS®-laatta alustaan porrastetuin ja tiivein puskusaumoin, jotka on täytetty bitumilla. Käytä upotusmenetelmää. Menekki n. 2,0-4,0 kg / m² eristekerroksen paksuudesta riippuen : Upota FOAMGLAS®-laatan pääty ja sivu sekä alapuoli uppovaunuun. Asenna FOAMGLAS®-laatta pitkä sivu profiloidun pellin huippujen suuntaisesti. (1 / 2)
- Kuumabitumikerros, menekki n. 2,0 kg / m². Kaada kuumabitumi ja levitä se kumilastalla FOAMGLAS®-pinnalle. (3)
- Mahdollinen tiivistyskerrosvaihtoehto : Levitä kaksi bitumieristyskermiä, jotka peittävät koko pinnan. Ensimmäinen ja toinen kerros hitsataan. Saumalimitys vähintään 100 mm porrastetuilla saumoilla. Ylemmän kerroksen täytyy olla UV-valon kestävä bitumikermi. (Useita asennus- ja tiivistysratkaisuja bitumikermillä tai esim. bitumi- ja keinokuitukermin yhdistelmällä toimitetaan pyynnöstä). (4)

Suosituksia urakoitsijoille

- Alustan rakenteen ja toleranssien on täytettävä voimassa olevat standardit ja direktiivit.
- Ympäristön ja alustan lämpötilan on oltava yli 5°C.
- Levitä vesieristyskermi välittömästi eristeiden asennuksen jälkeen. Työvuoron lopussa ja taukojen aikana kaikki paljaat pinnat ja etupinnat on suojattava.
- Ryhdy sopiviin toimenpiteisiin vähentääksesi vahinkoriskiä johtuen muiden urakoitsijoiden toiminnasta.
- Suojaa muiden toimittajien arat osat kuumabitumiroiskeilta ja kuumuudelta.
- Voimme toimittaa sopivan astian upotusmenetelmää varten.
- Ota yhteyttä edustajaamme. Hän voi antaa ilmaisia neuvoja ja apua



FOAMGLAS®-järjestelmän tekniset asennusohjeet perustuvat kokemuksiin ja koeteltuihin käytäntöihin. Ne eivät selosta varsinaista toteutusta. Emme siksi vastaa siitä, että ohjeet ovat täydellisiä tai että ne soveltuvat tiettyyn projektiin. Vastuamme ilmenee yleisistä myyntiehdostamme, joilla on etusija teknisiin ohjelehtiimme ja työntekijöidemme antamiin ohjeisiin nähden.

FOAMGLAS® Nordic AB
Hällebergsvägen 7
SE-443 60 STENKULLEN
Telefon +46 (0)302 378 56
Fax +46 (0)302 378 57
info@foamglas.se
www.fi.foamglas.com